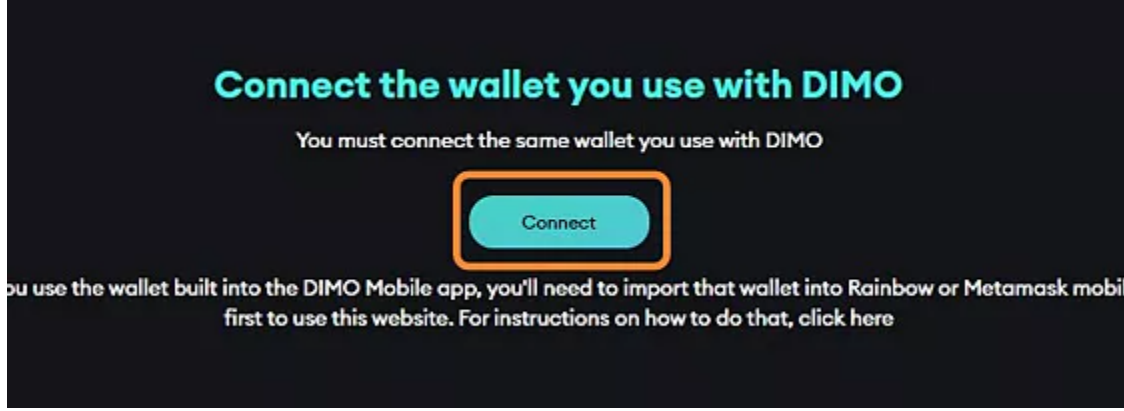


Cihaz ve Aracın Aynı Anda Transferi

DIMO cihazının ve aracın yeni bir hesaba taşınması için aşağıdaki adımları takip edin.

- Masaüstü bilgisayarınızı kullanarak <https://dimobuddy.com> adresine gidin.
- Bağlan (connect) butonuna tıklayın.

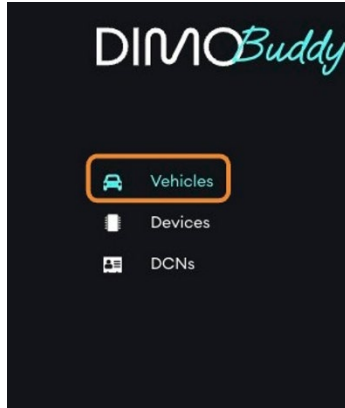


- DIMO cihazınız ve araç kimliklerinizle eşleşen DIMOBuddy'deki QR kodunu taramak için cüzdanınızı kullanın. Güvenlik sebebiyle QR kodunun gizlendiğini lütfen unutmayın.

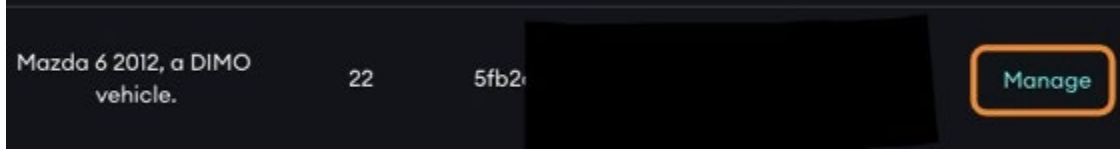
Scan QR code with a WalletConnect-compatible wallet



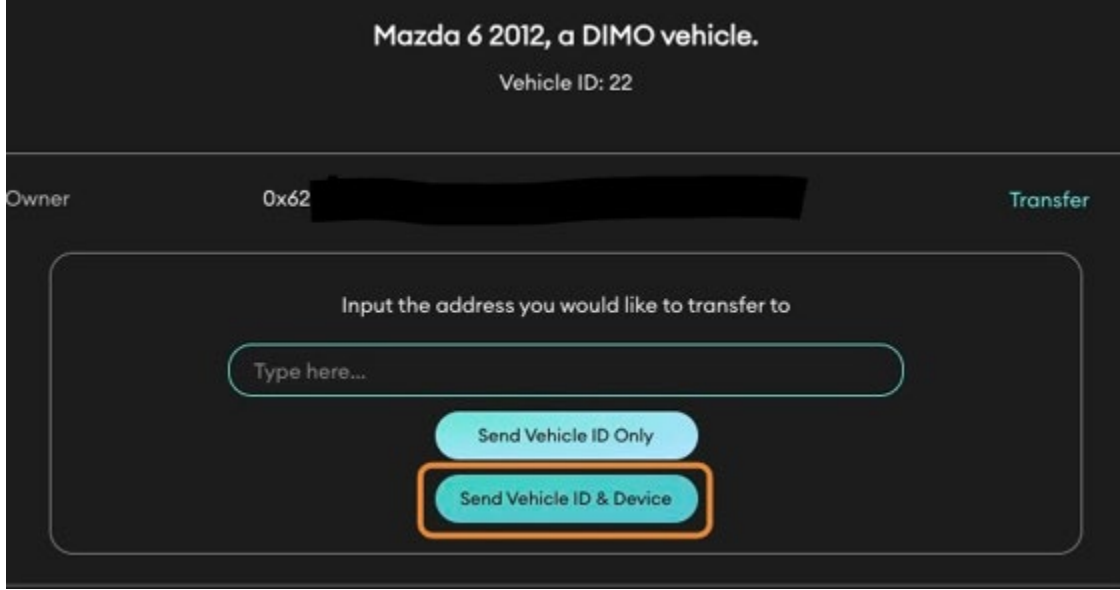
- Transfere devam etmek için Araçlar (Vehicles) sekmesine tıklayın.



- Yeni hesabınıza aktarmak istediđiniz cihazı bulun ve Yönet (Manage) butonuna tıklayın.



- Aracınızı ve cihazınızı aktarmak istediđiniz cüzdan adresini girin ve ardından "Araç kimliđini ve Cihazını Gönder" seçeneđine tıklayın.



- İşlemi cüzdanınızdan onaylayın ve işlemi tamamlamak için hesabınızda yeterli matic olduğundan emin olun.



DIMO Buddy web sitesini yenileyin ve işlemi tamamlayın. Aracınız ve cihazınız başarıyla yeni sahibine devredilmiştir.